




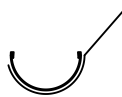

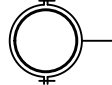





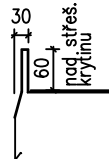







POZNÁMKY:

TABULKA JE NEDÍLNOU SOUČÁSTÍ PD JAKO CELKU, DALŠÍ INFORMACE JSOU NA VÝKRESECH A V TEXTOVÉ ČÁSTI !!!!

VEŠKERÉ KONSTRUKCE BUDOU CHRÁNĚNY PROTI KOROZI DLE PLATNÝCH ČSN

DODÁVKA VEŠKERÝCH VÝROBKŮ SE PŘEDPOKLÁDÁ KOMPLETNÍ, VČETNĚ PŘÍSLUŠNÉHO KOTEVNÍHO A DOPLŇKOVÉHO MATERIÁLU.

MATERIÁL KLEMPÍŘSKÝCH PRVKŮ BUDE PLAST, V MÍSTECH NAPOJENÍ NA ŽIVIČNOU KRYTINU BUDE PROVEDEN PŘECHODOVÝ ČLÁNEK Z MĚDI.

OZNAČENÍ NA VÝKRESE	SCHEMA VÝROBKU	POPIS VÝROBKU	R.Š. (mm)	JEDNOTKA	CELKOVÉ MNOŽSTVÍ	POZNÁMKA
		okapnice nad střešním žlabem	330	mb	96,0	měď
		střešní žlab včetně žlabových háků á 1m d=150mm	330	mb	96,0	plast
		svislý svod s příslušnými odsokoky, včetně kotevních zděří d=125	400	mb	66,0	plast
		žlabový kotlík kónický pro střešní žlab d=150 a střešní svod d=125	/	ks	6	plast
		oplechování parapetů oken	250	mb	18,5	plast
		oplechování štítu střechy závětrná lišta	500	mb	49,8	měď
		okapnice spodní hrany dřevěného opláštění	150	mb	130,0	hliník
		oplechování nadpraží oken	150	mb	18,5	hliník (variantně plast)
		oplechování nadpraží vrat	150	mb	16,5	hliník (variantně plast)
		lapač střešních splavenin, pro napojení svislého svodu DN 125		ks	5	plast
BARVA VŠECH KLEMPÍŘSKÝCH VÝROBKŮ ŠEDÁ SVĚTLÁ.						